

BOLETIM EPIDEMIOLÓGICO

COVID-19: Doença causada pelo SARS CoV2 (Coronavírus)

25 de julho de 2022

Num. 30 - Ano 2022 - Pag. 1/4

CENÁRIO EM PIRAPORA – MG COVID-19 - Coronavírus

TOTAL DE NOTIFICADOS

33310

CASOS CONFIRMADOS

11531

CASOS EM ISOLAMENTO

62

CASOS RECUPERADOS

11366

CASOS HOSPITALIZADOS

00

ÓBITOS CONFIRMADOS

103

Fonte: E-SUS VE; Vigilância Epidemiológica-Pirapora. Dados parciais, sujeitos a alterações. Atualizado em 25/07/2022

TOTAL DE NOTIFICADOS: Soma dos casos suspeitos, que foram notificados desde o início da Pandemia

CASOS CONFIRMADOS: Soma dos casos confirmados

CASOS EM ISOLAMENTO: Casos confirmados, cuja condição clínica permanece acompanhada e que encontram-se em isolamento domiciliar ou hospitaliza

CASOS RECUPERADOS: Casos confirmados de COVID-19 que receberam alta hospitalar e/ou cumpriram isolamento domiciliar E estão há 24 horas assintomático (sem utilização de medicamento sintomático) E sem intercorrência.

CASOS HOSPITALIZADOS: Casos suspeitos ou confirmados para COVID-19 e que encontram-se hospitalizados em leitos clínicos e CTI COVID;

OBITOS CONFIRMADOS: Casos confirmados para COVID-19, de pessoas residentes no Município de Pirapora, que evoluíram para óbito, independente do local onde ocorreu.

Letalidade

0,89

* Variação taxa Incidência

-53%

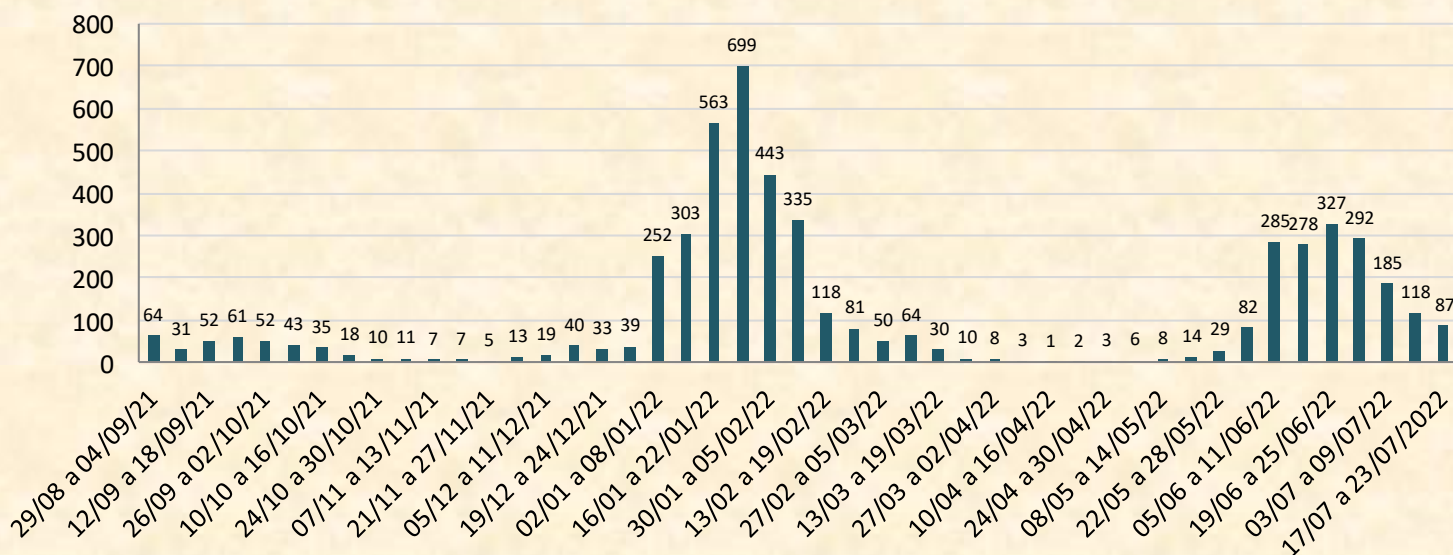
Mortalidade/100mil hab.

181,85

Fonte: E-SUS VE; SIVEP-Gripe Vigilância Epidemiológica-Pirapora. Dados parciais, sujeitos a alterações. Atualizado em 25/07/2022

*Variação da taxa de incidência referente aos últimos 14 dias.

EVOLUÇÃO DE CASOS CONFIRMADOS - COVID-19



*Casos confirmados de COVID-19 por semana epidemiológica, últimos 10 meses, inclusive os que evoluíram para óbito.

Fonte: E-SUS VE. Vigilância Epidemiológica/Pirapora. Dados parciais, sujeitos a alterações. Atualizado em 23/07/2022



Sala de Situação
em Saúde Pirapora

Sala de Situação em Saúde Pirapora-MG.

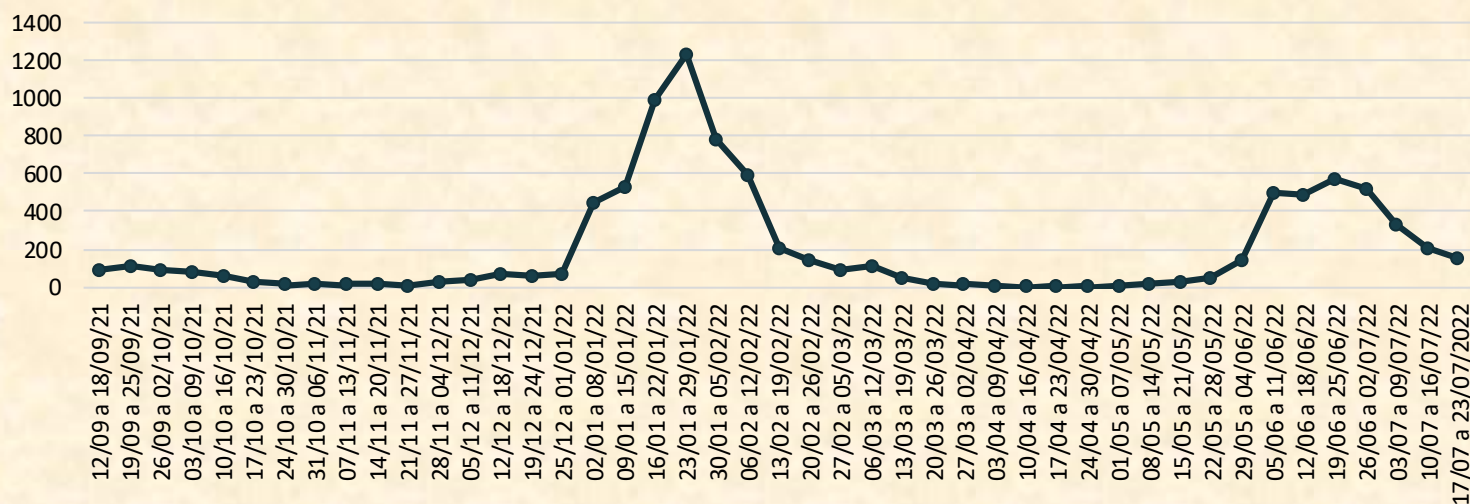
BOLETIM EPIDEMIOLÓGICO

COVID-19: Doença causada pelo SARS CoV2 (Coronavírus)

25 de julho de 2022

Num. 30 - Ano 2022 - Pag. 2/4

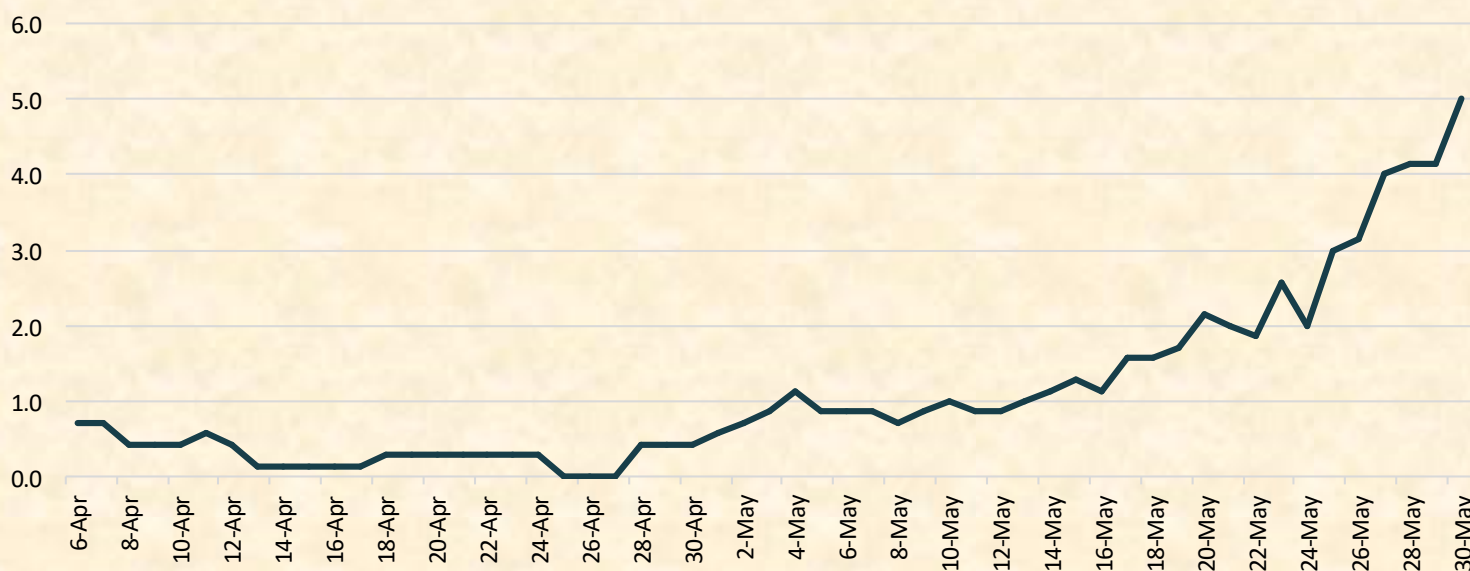
TAXA DE INCIDÊNCIA (POR 100.000 habitantes) - COVID-19



Casos novos de COVID-19/100.000 habitantes por Semana Epidemiológica - últimos 12 meses

Fonte: E-SUS VE. SIVEP-GRUPE- Vigilância Epidemiológica/Pirapora/SUS-FÁCIL. Dados parciais, sujeitos a alterações. Atualizado em 23/07/2022

MÉDIA MÓVEL DE CASOS CONFIRMADOS- COVID-19



A média móvel refere-se à média de casos positivos nos últimos 7 dias, por data, incluindo os últimos 60 dias. Atualizado em 23/07/2022



Sala de Situação em Saúde Pirapora

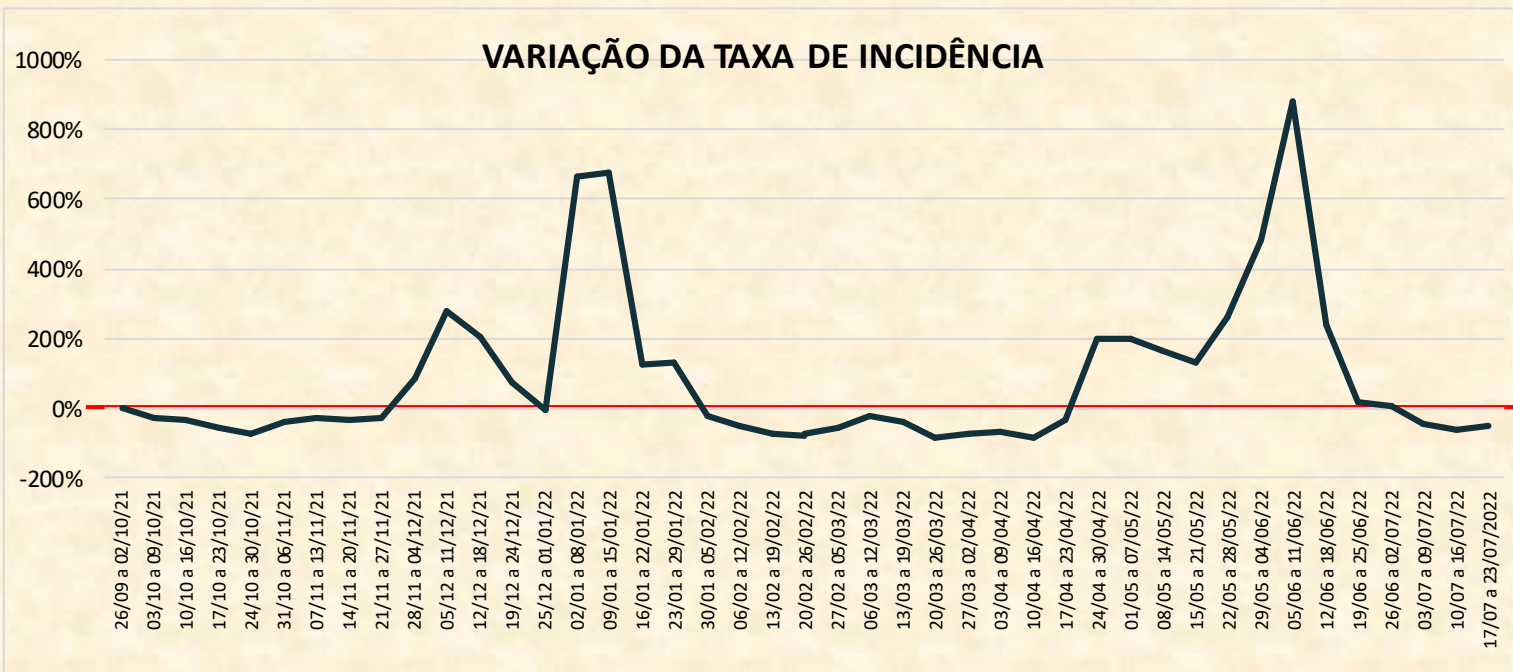
Sala de Situação em Saúde Pirapora-MG.

BOLETIM EPIDEMIOLÓGICO

COVID-19: Doença causada pelo SARS CoV2 (Coronavírus)

25 de julho de 2022

Num. 30 - Ano 2022 - Pag. 3/4



Variação em percentual de casos novos de COVID-19, considerando avaliação a cada 14 dias.

Fonte: E-SUS VE. SIVEP-GRIPE- Vigilância Epidemiológica/Pirapora/SUS-FÁCIL. Dados parciais, sujeitos a alterações. Atualizado em 23/07/2022



Casos de novas internações de pacientes positivos para COVID-19, por semana epidemiológica

Fonte: E-SUS VE. SIVEP-GRIPE- Vigilância Epidemiológica/Pirapora/SUS-FÁCIL. Dados parciais, sujeitos a alterações. Atualizado em 23/07/2022

*obs.: casos suspeitos que estavam em investigação podem ser computados em semanas anteriores.



Sala de Situação
em Saúde Pirapora

Sala de Situação em Saúde Pirapora-MG.

BOLETIM EPIDEMIOLÓGICO

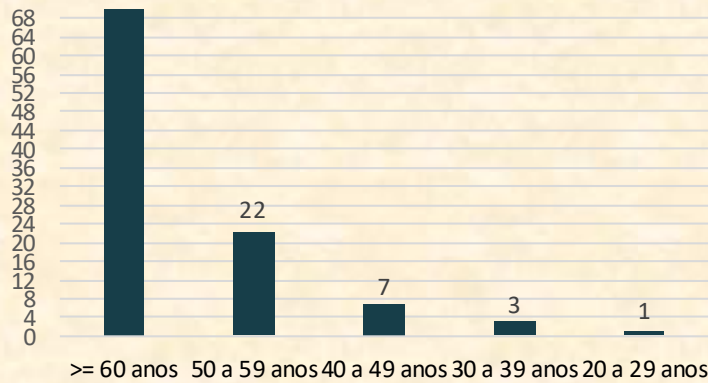
COVID-19: Doença causada pelo SARS CoV2 (Coronavírus)

25 de julho de 2022

Num. 30 - Ano 2022 - Pag. 4/4

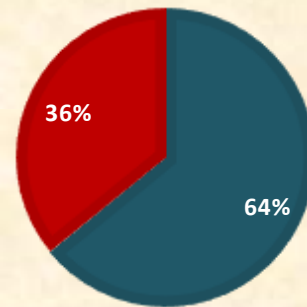
PERFIL EPIDEMIOLÓGICO DOS ÓBITOS POR COVID

ÓBITOS POR FAIXA ETÁRIA



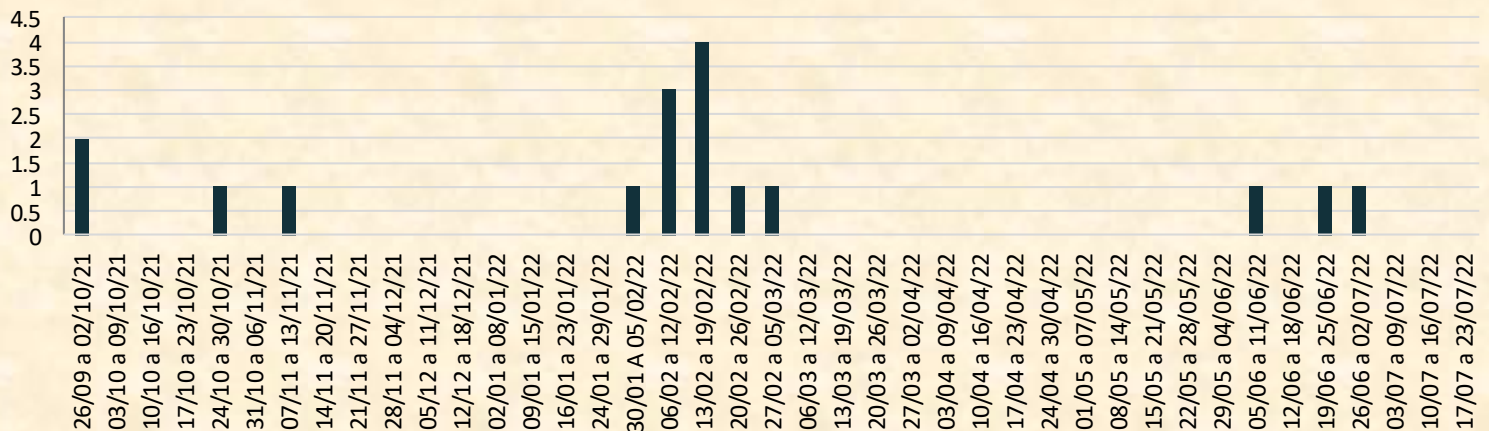
ÓBITOS POR SEXO

■ Masculino ■ Feminino



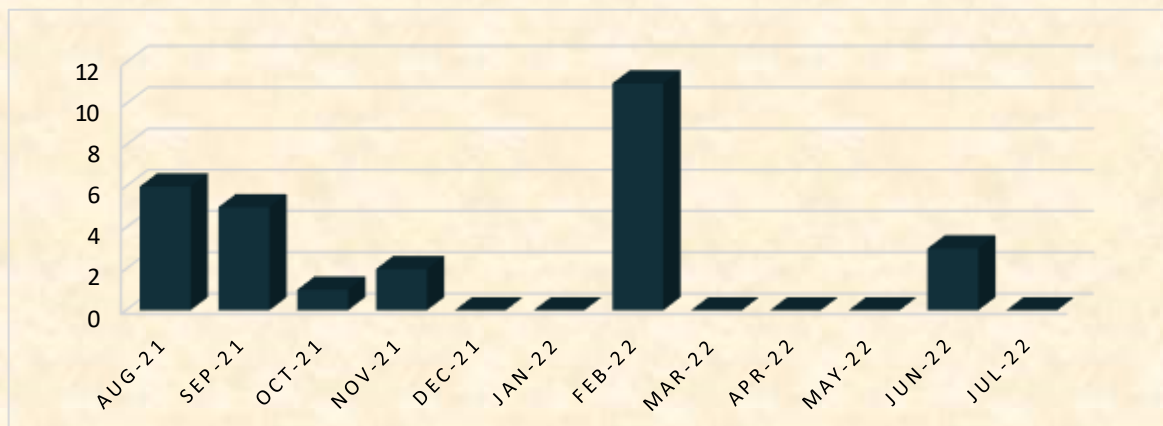
Fonte: E-SUS VE; SIVEP-Gripe Vigilância Epidemiológica-Pirapora. Dados parciais, sujeitos a alterações. Atualizado em 23/07/2022

ÓBITOS POR SEMANA EPIDEMIOLÓGICA



Fonte: E-SUS VE. SIVEP-GRIPE; Vigilância Epidemiológica/Pirapora. Dados parciais, sujeitos a alterações. Atualizado em 23/07/2022

ÓBITOS POR MÊS - ANOS 2021 a 2022



Fonte: E-SUS VE. SIVEP-GRIPE; Vigilância Epidemiológica/Pirapora. Dados parciais, sujeitos a alterações. Atualizado em 23/07/2022



Sala de Situação
em Saúde Pirapora

Sala de Situação em Saúde Pirapora-MG.